

Registrierung und Passwortvergabe in WebUntis - Erziehungsberechtigte

1. Öffnen Sie unsere Schulhomepage und folgen Sie den Schritten:

⇒ www.schulzentrum-teningen.de.


⇒ ONLINE UND MEHR ...

⇒ ONLINEDIENSTE

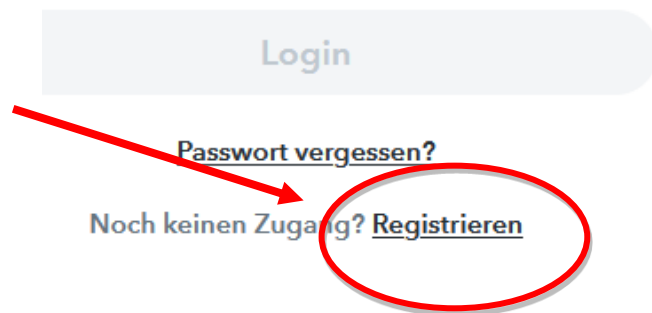
⇒ WEBUNTIS

Onlinedienste

Hier finden Sie direkten Zugang zu den wichtigsten Onlinediensten der Theodor-Frank-Schule:



2. Sie sind nun auf der WebUntis Seite.
Klicken Sie jetzt auf Registrieren.



Bitte geben Sie die E-Mail Adresse ein, die für Sie in WebUntis hinterlegt wurde.

Senden

3. Tragen Sie Ihre Email ein. (Geben Sie bitte nur die E-Mail ein, die Sie bei der Anmeldung Ihres Kindes in der Schule hinterlegt haben!)

4. Sie erhalten eine E-Mail.
(Schauen Sie auch im Spam-Ordner nach)
Sie können nun:

- die Registrierung mit dem **Link** in der E-Mail bestätigen

[WebUntis] Registrierung

Klicken Sie auf folgenden Link, um die Registrierung abzuschließen oder geben Sie den Bestätigungscode in WebUntis ein:

<https://hepta.webuntis.com/WebUntis/?school=TFRS+Teningen#basic/userRegistration?token=> Hier wird Ihr Code stehen!

Ihr Bestätigungscode lautet:

Hier wird Ihr Code stehen!



Dieses E-Mail wurde automatisch generiert. Bitte antworten Sie nicht darauf.

ODER

den **Bestätigungscode** in der Maske eingeben.


- 5.** Nun werden Sie aufgefordert, sich ein neues Passwort zu vergeben.

Bitte vergeben Sie ein Passwort

- 6.** Nach der Passwortbestätigung klicken Sie bitte auf Speichern und Login.

Passwort bestätigen

●●●●●●●● 

Speichern und Login

WebUntis Registrierung



WebUntis hat eine E-Mail an Ihre Adresse geschickt.

Bitte geben Sie den Bestätigungscode aus der E-Mail ein oder klicken Sie direkt auf den Link in der E-Mail.

Bestätigungscode

Senden

Bereits registriert? [Login](#)

7. Melden Sie sich jetzt bei WebUntis an. Geben Sie dazu Ihren Benutzernamen ein (Ihr Benutzername ist Ihre E-Mail-Adresse!) und mit ihrem gerade gewählten Passwort bestätigen

WebUntis Login



Benutzername

Passwort

Login

[Passwort vergessen?](#)

Noch keinen Zugang? [Registrieren](#)

Sie sind nun bei WebUntis eingeloggt und können dort:

- *unter den persönlichen Vertretungsplan Ihres Kindes/ Ihrer Kinder einsehen.*
- *Ihr Kind krankmelden.*
- *Die eingetragenen Klassenarbeiten sehen.*
- *Die eingetragenen Termine für die SchülerInnen und Erziehungsberechtigte sehen und ggf. mit Ihrem Kalender synchronisieren.*
- *Ggf. Mitteilungen von den Lehrkräften bekommen.*